

GUÍA **DE MANTENIMIENTO**

**Para la puesta en servicio
y conservación de suelos industriales
de hormigón.**

En la recepción

Mantenido regularmente, su suelo embellece con el paso de los años...

Las capas de rodadura hidratadas confieren a su suelo cualidades excepcionales:

Resistencia a la abrasión y resistencia a los punzonamientos como a los choques. Sin embargo, como en todo revestimiento, las capas de rodadura deben ser mantenidas para conservar y reforzar su cualidades estéticas.



La limpieza es un asunto de especialistas

1 - Decapado

Proceder a la eliminación y a la neutralización del producto de curado (teniendo en cuenta su naturaleza**). Utilizar RINOL **DECAP** con una moto lavadora provista de aspiración y equipada con disco rojo; después, aclarar con RINOL **NEUTRE***

Esta fase es primordial para garantizar un buen resultado.

* Remitirse a las fichas técnicas correspondientes.

** Consultar nuestro servicio técnico.

2 - Protección

Para reforzar la longevidad de su suelo y facilitar su mantenimiento, deberá, después del decapado y del aclarado, utilizar RINOL **FINISH*** o bien RINOL **SEAL*** para mejorar el sellado del pavimento.

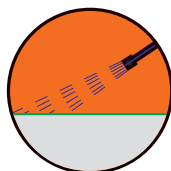
3 - Lustrado

Para obtener un brillo inmediato, debe utilizar RINOL **POLISH***, realizando un lustrado a alta velocidad.

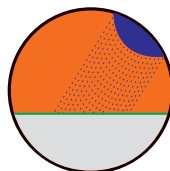
Nuestra Solución



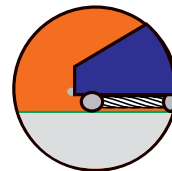
Decapado



Aclarado



Protección



Lustrado

Reseña para los Servicios de Limpieza

Recomendaciones prácticas:

Después de limpiado el suelo en su recepción, según nuestras recomendaciones o no, el mantenimiento continuo debe ser realizado con **RINOLNEUTRE**. Utilizado de manera tradicional o con la ayuda de una lavadora industrial, **RINOLNEUTRE** está específicamente concebido para asegurar el mantenimiento regular y la limpieza de manchas corrientes.

No dude en llamar a profesionales. Tenemos a su disposición las direcciones de empresas especializadas en la utilización de nuestros productos.

Nota: Se desaconseja formalmente la utilización de cualquier otro producto.

RINOL

N° 1 en pavimentos industriales

El ciclo de evolución

Para suelos de propiedades excepcionales

Las etapas inevitables para aportar a su suelo un mantenimiento apropiado, que asegure su embellecimiento en el transcurso del tiempo.

Ciclo 1: Después de la colocación de la capa de rodadura, el suelo está brillante, dado que aún está perfectamente hidratado.

Ciclo 2: Muy rápidamente pueden aparecer zonas de tornasolado. Esta etapa transitoria es normal y corresponde a la fase de secado.

Ciclo 3: Para las suciedades recalcitrantes (grasa, aceite, marcas de neumáticos...), le aconsejamos utilizar **RINOLDETACHANT**, enjuagando después con **RINOLNEUTRE**. En cualquier caso, evite el uso de productos ácidos o demasiado alcalinos.

Ciclo 4: Para facilitar el mantenimiento, usted puede, después de la limpieza y enjuague, aplicar **RINOLFINISH** o **RINOLSEAL** en el suelo, y eventualmente, completarlo con **RINOLPOLISH**.



GUÍA **MANTENIMIENTO** en un vistazo

- RINOL **DECAP**
- RINOL **NEUTRE**
- RINOL **DETACHANT**
- RINOL **STOP**
- RINOL **FINISH**
- RINOL **SEAL**
- RINOL **POLISH**

MÁS INFORMACIÓN?

Si desea recibir documentación o recibir la VISITA de alguno de nuestros comerciales, no dude en contactarnos.

NOTA

Basadas en nuestros ensayos en laboratorio, a nuestros profundos estudios técnicos y a nuestra experiencia en talleres, las indicaciones y las recomendaciones contenidas en esta ficha técnica no poseen sin embargo carácter absoluto. La utilización de nuestros productos mediante un aplicador deberá ser precedida de ensayos destinados a verificar nuestras recomendaciones y a asegurar que nuestros productos convienen al empleo en vista.